



◎産地情報 ○R6年産イ草産報値

① イ草面積と農家戸数

R6年は319ha, 266戸

② イ草品種別の面積比率

③ 移植方法別の面積比率

⑤ イ草品種別の面積枚数

400枚/aと仮定してR6年産
量表生産枚数も予測してみた。
ひのみどり表の生産枚数が、
前年比▲87,000枚とかなり
減少しそう。

◎会社情報 ○施工事例(写真④)

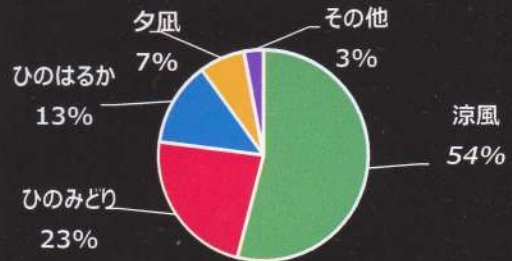
「やっぱり全部していただき
ますか？」広告から1枚の注文
文のお客様でしたが、6畳
一間施工させていただきました。
その後、施工後の仕上がりも大変
ご満足を頂戴しました。

(Instagram @nakamura totomura)


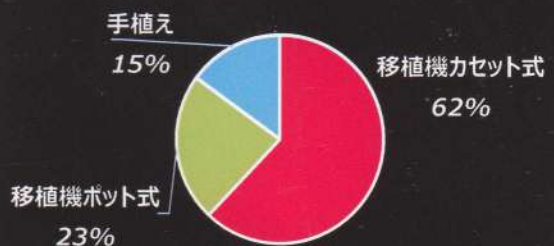
1 熊本県イ草作付面積と農家戸数



2 R6年産イ草品種別作付面積比率



3 R6年産移植方法別作付け面積比率



⑤ 品種別面積と生産枚数

	R5年(ha)	R6年(ha)	R6年(予想枚数)	前年比(%)	前年差(ha)	前年差(予想枚数)
涼風	178	172	688,000	▲3%	▲6	▲24,000
ひのみどり	97	76	304,000	▲22%	▲21	▲84,000
ひのはるか	38	39	156,000	3%	1	4,000
夕風	26	24	96,000	▲8%	▲2	▲8,000
その他	12	8	32,000	▲33%	▲4	▲16,000
合計	351	319	1,276,000	▲9%	▲32	▲128,000